

## Схема подключения к автомобильной установке

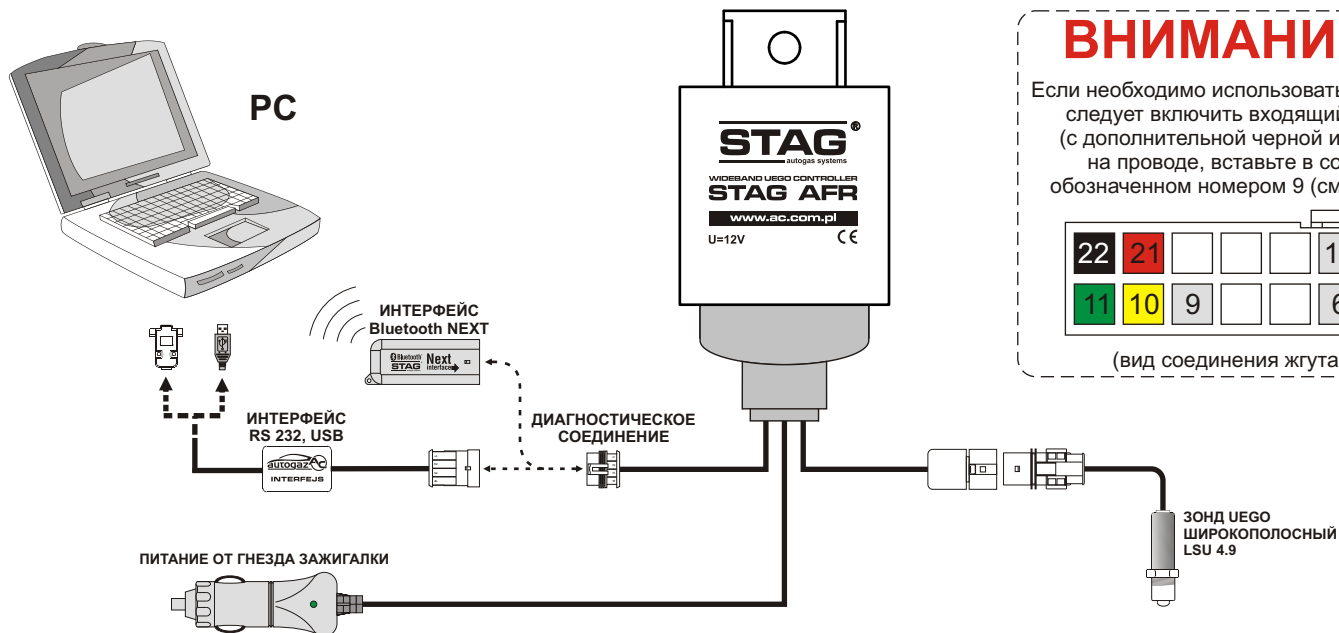
### STAG AFR

"04-126.95.00.1 z dn. 10.12.2014"



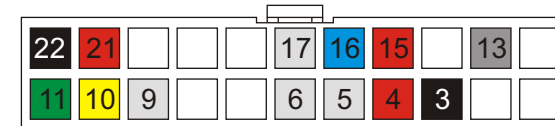
AC S.A.

15-181 Białystok, ul. 42 Pułku Piechoty 50  
tel. +48 85 743 81 00, fax +48 85 653 93 83  
www.ac.com.pl | info@ac.com.pl

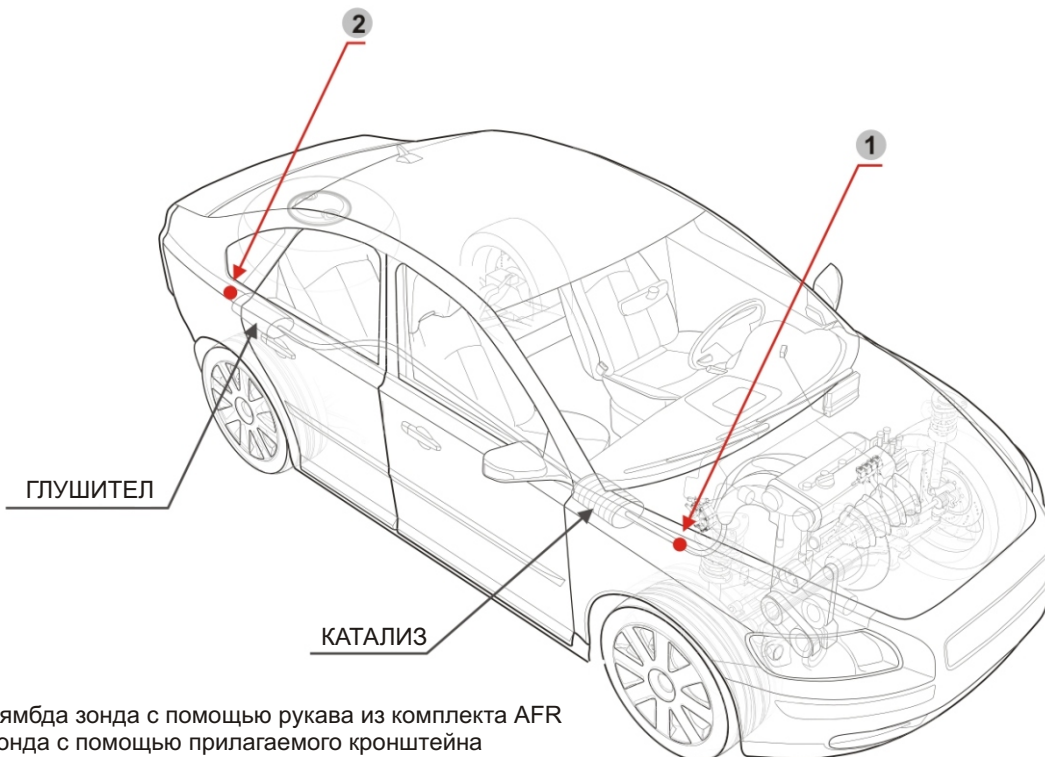


## ВНИМАНИЕ опция!!!

Если необходимо использовать аналоговый выход, то в жгут следует включить входящий в комплект белый провод (с дополнительной черной изоляцией). Вывод, зажатый на проводе, вставьте в соединение жгута в месте, обозначенном номером 9 (см. нижеследующий рисунок).



(вид соединения жгута со стороны проводов)



1. Установка лямбда зонда с помощью рукава из комплекта AFR
2. Установка зонда с помощью прилагаемого кронштейна